


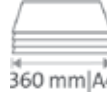
Hebel-Schneidemaschine 561



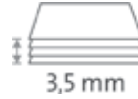
- Komfortable Schneidemaschine für den professionellen Einsatz
- Stabiler Metalltisch mit abgerundeten Kanten und rutschfesten Gummifüßen
- Praktische Griffmulden für sicheren Transport
- Nützliche Formatlinien auf dem Tisch
- Ergonomisch geformter Handgriff
- Geschraubtes, geschliffenes Obermesser
- Geschraubtes, geschliffenes Untermesser
- Hochwertige, nachschleifbare Stahlmesser aus Solingen
- Stabiler Messerrücken aus Vollstahl
- Zuverlässige Sicherheitsautomatik
- Automatische Pressung
- Zwei Winkelanlagen mit mm-Skala
- Verstellbarer Rückanschlag



Professioneller Einsatz:
Rationelles Arbeiten mit exaktem Schnitt



Schnittlänge 360 mm



Schnitthöhe 3,5 mm



Schnitthöhe 35 Blatt



Tischgröße Außenmaß 440 x 265 mm



GS DGUV geprüft



Ausgereifte Sicherheitsautomatik gibt zuverlässigen Schutz und freie Sicht auf die Schnittkante



Erweiterte Garantie von 5 Jahren (ausgenommen Verschleißteile)




German Engineering by Dahle

Artikelnummer	Schnittlänge mm	DIN	Schnitthöhe mm	Schnittleistung A4 80 g/qm*	Tischgröße Außenmaße mm	Farben	EAN
00561-21285	360	A4	3,5	35	440 mm x 265 mm		4007885005614

Hebel-Schneidemaschine 561



Praktische Griffmulden für einen sicheren und leichten Transport



Ausgereifte Sicherheitsautomatik gibt zuverlässigen Schutz und freie Sicht auf die Schnittkante